


Муниципальное казенное общеобразовательное учреждение  
«Манинская средняя общеобразовательная школа»


РАССМОТРЕНО

Руководитель ШМО учителей  
предметников

  
Еваркова О.А.  
Протокол № 1  
от 29. 08. 2024 г.


СОГЛАСОВАНО

Заместитель директора по  
УВР

  
Шостак Н.В.  
02. 09. 2024 г.

УТВЕРЖДЕНО

Директор школы

  
Новикова Г.В.  
Приказ № 125  
от 02.09. 2024 г.



**РАБОЧАЯ ПРОГРАММА**  
дополнительного образования  
Центра «Точка роста»

**«Физика вокруг нас»**  
для обучающихся 7–9 классов

Калужская обл.  
Людиновский район  
д. Манино 2024

## Пояснительная записка

Физическое образование в системе общего и среднего образования занимает одно из ведущих мест. Являясь фундаментом научного миропонимания, оно способствует формированию знаний об основных методах научного познания окружающего мира, фундаментальных научных теорий и закономерностей, формирует у учащихся умения исследовать и объяснять явления природы и техники.

Как школьный предмет, физика обладает огромным гуманитарным потенциалом, она активно формирует интеллектуальные и мировоззренческие качества личности. Дифференциация предполагает такую организацию процесса обучения, которая учитывает индивидуальные особенности учащихся, их способности и интересы, личностный опыт. Дифференциация обучения физике позволяет, с одной стороны, обеспечить базовую подготовку, с другой — удовлетворить потребности каждого, кто проявляет интерес и способности к предмету и выходит за рамки изучения физики в школьном курсе.

Рабочая программа по физике «Физика вокруг нас» предназначена для организации внеурочной деятельности «Точка роста» обучающихся 7-9 классов. Срок реализации программы: 1 год. 7 класс – 34ч., 8 класс -34ч., 9 класс – 34 ч.

Данная программа позволяет обучающимся ознакомиться с методикой организации и проведения экспериментально-исследовательской деятельности в современном учебном процессе по физике, ознакомиться со многими интересными вопросами физики на данном этапе обучения, выходящими за рамки школьной программы, расширить целостное представление о проблеме данной науки. Экспериментальная деятельность будет способствовать развитию мыслительных операций и общему интеллектуальному развитию.

Не менее важным фактором реализации данной программы является стремление развить у учащихся умение самостоятельно работать, думать, экспериментировать в условиях лаборатории центра «Точка роста», а также применять полученные знания для решения качественных, количественных и экспериментальных задач различной сложности. Содержание программы соответствует познавательным возможностям школьников и предоставляет им возможность работать на уровне повышенных требований, развивая учебную мотивацию.

Особенностью данной программы является то, что:

- она направлена на достижение обучающимися в большей степени личностных и метапредметных результатов;
- составлена с учетом возрастных особенностей учащихся;
- постепенно вводится проектная деятельность – от микро-проектов в 7 классе до индивидуальных проектов в 9 классе;

### Цель и задачи

Опираясь на индивидуальные образовательные запросы и способности каждого ребенка при реализации программы «Физика в задачах и экспериментах», можно достичь основной цели - развить у обучающихся стремление к дальнейшему самоопределению, интеллектуальной, научной и практической самостоятельности, познавательной активности.

Для реализации целей курса требуется решение конкретных практических задач.

#### **Основные задачи внеурочной деятельности по физике:**

- выявление интересов, склонностей, способностей, возможностей учащихся к различным видам деятельности;
- формирование представления о явлениях и законах окружающего мира, с которыми школьники сталкиваются в повседневной жизни;
- формирование представления о научном методе познания;

- развитие интереса к исследовательской деятельности;
- развитие опыта творческой деятельности, творческих способностей;
- развитие навыков организации научного труда, работы со словарями и энциклопедиями;
- создание условий для реализации во внеурочное время приобретенных универсальных учебных действий в урочное время;
- развитие опыта неформального общения, взаимодействия, сотрудничества; расширение рамок общения с социумом.
- формирование навыков построения физических моделей и определения границ их применимости.
- совершенствование умений применять знания по физике для объяснения явлений природы, свойств вещества, решения физических задач, самостоятельного приобретения и оценки новой информации физического содержания, использования современных информационных технологий;
- использование приобретённых знаний и умений для решения практических, жизненных задач;
- включение учащихся в разнообразную деятельность: теоретическую, практическую, аналитическую, поисковую;
- выработка гибких умений переносить знания и навыки на новые формы учебной работы;
- развитие сообразительности и быстроты реакции при решении новых различных физических задач, связанных с практической деятельностью.

### **Планируемые результаты**

Достижение планируемых результатов в основной школе происходит в комплексе использования четырёх междисциплинарных учебных программ («Формирование универсальных учебных действий», «Формирование ИКТ-компетентности обучающихся», «Основы учебноисследовательской и проектной деятельности», «Основы смыслового чтения и работы с текстом») и учебных программ по всем предметам, в том числе по физике. После изучения программы обучающиеся:

- систематизируют теоретические знания и умения по решению стандартных, нестандартных, технических и олимпиадных задач различными методами;
- выработают индивидуальный стиль решения физических задач.
- совершенствуют умения на практике пользоваться приборами, проводить измерения физических величин (определять цену деления, снимать показания, соблюдать правила техники безопасности);
- научатся пользоваться приборами, с которыми не сталкиваются на уроках физики в основной школе;
- совершенствуют навыки письменной и устной речи в процессе написания исследовательских работ, инструкций к выполненным моделям и приборам, при выступлениях на научно – практических конференциях различных уровней.
- определяют дальнейшее направление развития своих способностей, сферу научных интересов, определяются с выбором дальнейшего образовательного маршрута, дальнейшего профиля обучения в старшей школе.

***Предметными результатами*** программы внеурочной деятельности являются:

Обучающийся получит возможность для формирования следующих предметных результатов:

- знания о природе важнейших физических явлений окружающего мира и понимание смысла физических законов, раскрывающих связь изученных явлений;
- умения пользоваться методами научного исследования явлений природы, проводить наблюдения, планировать и выполнять эксперименты, обрабатывать результаты измерений, представлять результаты измерений с помощью таблиц, графиков и формул, обнаруживать зависимости между физическими величинами, объяснять полученные результаты и делать выводы, оценивать границы погрешностей результатов измерений;
- умения применять теоретические знания по физике на практике, решать физические задачи на применение полученных знаний;
- умения и навыки применять полученные знания для объяснения принципов действия важнейших технических устройств, решения практических задач повседневной жизни, обеспечения безопасности своей жизни, рационального природопользования и охраны окружающей среды;
- формирование убеждения в закономерной связи и познаваемости явлений природы, в объективности научного знания, в высокой ценности науки в развитии материальной и духовной культуры людей;
- развитие теоретического мышления на основе формирования умений устанавливать факты, различать причины и следствия, строить модели и выдвигать гипотезы, отыскивать и формулировать доказательства выдвинутых гипотез, выводить из экспериментальных фактов и теоретических моделей физические законы;
- коммуникативные умения: докладывать о результатах своего исследования, участвовать в дискуссии, кратко и точно отвечать на вопросы, использовать справочную литературу и другие источники информации.

**Метапредметными результатами** программы внеурочной деятельности являются: Обучающийся получит возможность для формирования следующих метапредметных результатов:

- овладение навыками самостоятельного приобретения новых знаний, организации учебной деятельности, постановки целей, планирования, самоконтроля и оценки результатов своей деятельности, умениями предвидеть возможные результаты своих действий;
- понимание различий между исходными фактами и гипотезами для их объяснения, теоретическими моделями и реальными объектами, овладение универсальными учебными действиями на примерах гипотез для объяснения известных фактов и экспериментальной проверки выдвигаемых гипотез, разработки теоретических моделей процессов или явлений;
- формирование умений воспринимать, перерабатывать и предъявлять информацию в словесной, образной, символической формах, анализировать и перерабатывать полученную информацию в соответствии с поставленными задачами, выделять основное содержание прочитанного текста, находить в нём ответы на поставленные вопросы и излагать его;
- приобретение опыта самостоятельного поиска, анализа и отбора информации с использованием различных источников и новых информационных технологий для решения познавательных задач;
- развитие монологической и диалогической речи, умения выражать свои мысли, способности выслушивать собеседника, понимать его точку зрения, признавать право другого человека на иное мнение;
- освоение приёмов действий в нестандартных ситуациях, овладение эвристическими методами решения проблем;
- формирование умений работать в группе с выполнением различных социальных ролей, представлять и отстаивать свои взгляды и убеждения, вести дискуссию.

### **Регулятивные УУД**

Обучающийся получит возможность для формирования следующих регулятивных УУД.

- Умение самостоятельно определять цели обучения, ставить и формулировать новые задачи в учёбе и познавательной деятельности, развивать мотивы и интересы своей познавательной деятельности.
- Умение самостоятельно планировать пути достижения целей, в том числе альтернативные, осознанно выбирать наиболее эффективные способы решения учебных и познавательных задач.
- Умение соотносить свои действия с планируемыми результатами, осуществлять контроль своей деятельности в процессе достижения результата, определять способы действий в рамках предложенных условий и требований, корректировать свои действия в соответствии с изменяющейся ситуацией.
- Умение оценивать правильность выполнения учебной задачи, собственные возможности её решения.
- Владение основами самоконтроля, самооценки, принятия решений и осуществления осознанного выбора в учебной и познавательной деятельности.

### **Познавательные УУД**

Обучающийся получит возможность для формирования следующих познавательных УУД.

- Умение определять понятия, создавать обобщения, устанавливать аналогии, классифицировать, самостоятельно выбирать основания и критерии для классификации, устанавливать причинно-следственные связи, строить логическое рассуждение, умозаключение (индуктивное, дедуктивное, по аналогии) и делать выводы.
- Умение создавать, применять и преобразовывать знаки и символы, модели и схемы для решения учебных и познавательных задач.
- Смысловое чтение.
- Формирование и развитие экологического мышления, умение применять его в познавательной, коммуникативной, социальной практике и профессиональной ориентации.
- Развитие мотивации к овладению культурой активного использования словарей и других поисковых систем.

### **Коммуникативные УУД**

• Умение организовывать учебное сотрудничество и совместную деятельность с учителем и сверстниками; работать индивидуально и в группе: находить общее решение и разрешать конфликты на основе согласования позиций и учёта интересов; формулировать, аргументировать и отстаивать своё мнение.

• Умение осознанно использовать речевые средства в соответствии с задачей коммуникации для выражения своих чувств, мыслей и потребностей для планирования и регуляции своей деятельности; владение устной и письменной речью, монологической контекстной речью.

• Формирование и развитие компетентности в области использования информационно-коммуникационных технологий (далее — ИКТ).

*Личностными результатами* программы внеурочной деятельности являются:

Обучающийся получит возможность для формирования следующих личностных результатов:

- развитие познавательных интересов, интеллектуальных и творческих способностей;

• убеждённость в возможности познания природы, в необходимости разумного использования достижений науки и технологий для дальнейшего развития человеческого общества, уважение к творцам науки и техники, отношение к физике как к элементу общечеловеческой культуры;

• самостоятельность в приобретении новых знаний и практических умений;

• готовность к выбору жизненного пути в соответствии с собственными интересами и возможностями;

• мотивация образовательной деятельности на основе личностно ориентированного подхода;

• формирование ценностного отношения друг к другу, к учителю, к авторам открытий и изобретений, к результатам обучения.

## Содержание внеурочной деятельности по физике «Физика вокруг нас»

### 7 класс

№	Название раздела (темы)	Содержание учебного предмета, курса
1.	<b>Первоначальные сведения о строении вещества</b>	Цена деления измерительного прибора. Определение цены деления измерительного цилиндра. Определение геометрических размеров тела. Изготовление измерительного цилиндра. Измерение температуры тела. Измерение размеров малых тел. Измерение толщины листа бумаги.
2.	<b>Взаимодействие тел</b>	Измерение скорости движения тела. Измерение массы тела неправильной формы. Измерение плотности твердого тела. Измерение объема пустоты. Исследование зависимости силы тяжести от массы тела. Определение массы и веса воздуха. Сложение сил, направленных по одной прямой. Измерение жесткости пружины. Измерение коэффициента силы трения скольжения. Решение нестандартных задач
3.	<b>Давление. Давление жидкостей и газов</b>	Исследование зависимости давления от площади поверхности. Определение давления твердого тела. Вычисление силы, с которой атмосфера давит на поверхность стола. Определение массы тела, плавающего в воде. Определение плотности твердого тела. Определение объема куска льда. Изучение условия плавания тел. Решение нестандартных задач
4.	<b>Работа и мощность. Энергия</b>	Вычисление работы и мощности, развиваемой учеником при подъеме с 1 на 3 этаж. Определение выигрыша в силе. Нахождение центра тяжести плоской фигуры. Вычисление КПД наклонной плоскости. Измерение кинетической энергии. Измерение потенциальной энергии. Решение нестандартных задач.

### 8 класс

№	Название раздела (темы)	Содержание учебного предмета, курса
1.	<b>Физический метод изучения природы: теоретический и экспериментальный</b>	Определение цены деления приборов, снятие показаний. Определение погрешностей измерений.
2.	<b>Тепловые явления и методы их исследования</b>	Определение удлинения тела в процессе изменения температуры. Решение задач на определение количества теплоты. Применение теплового расширения для регистрации температуры. Исследование процессов плавления и отвердевания. Изучение устройства тепловых двигателей. Приборы для измерения влажности воздуха.
3.	<b>Электрические явления и методы их исследования</b>	Определение удельного сопротивления проводника. Закон Ома для участка цепи. Решение задач. Исследование и использование свойств электрических конденсаторов. Расчет потребляемой электроэнергии. Расчет КПД электрических устройств. Решение задач на закон Джоуля -Ленца.

4.	<b>Электромагнитные явления</b>	Получение и фиксированное изображение магнитных полей. Изучение свойств электромагнита. Изучение модели электродвигателя. Решение качественных задач.
5.	<b>Оптика</b>	Изучение законов отражения. Наблюдение отражения и преломления света. Изображения в линзах. Определение главного фокусного расстояния и оптической силы линзы. Наблюдение интерференции света. Решение задач на преломление света. Наблюдение полного отражения света.

### 9 класс

№	Название раздела (темы)	Содержание учебного предмета, курса
1.	<b>Магнетизм</b>	Компас. Принцип работы Магнит. Магниты полосовые, дуговые. Магнитная руда. Магнитное поле Земли. Изготовление магнита. Решение качественных задач.
2.	<b>Электростатика</b>	Электричество на расческах. Осторожно статическое электричество. Электричество в игрушках. Электричество в быту. Устройство батареек. Решение нестандартных задач.
3.	<b>Свет</b>	Источники света Устройство глаза. Солнечные зайчики. Тень. Затмение. Цвета компакт диска. Мыльный спектр. Радуга в природе. Лунные и Солнечные затмения. Как сломать луч? Как зажечь огонь? Решение нестандартных задач.

### Календарно тематическое планирование, 7 класс

	Содержание	Кол-во часов	Форма занятия	Использование оборудования «Точка роста»	Дата
1	Вводное занятие. Инструктаж по технике безопасности	1	беседа	Ознакомление с цифровой лабораторией "Точка роста" (демонстрация технологии измерения)	
<b>I. Первоначальные сведения о строении вещества, 7 ч</b>					
2	Экспериментальная работа № 1 «Определение цены деления различных приборов».	1	эксперимент	Линейка, лента мерная, измерительный цилиндр, термометр, датчик температуры	
3	Экспериментальная работа №2 «Определение геометрических размеров тел».	1	эксперимент	Набор геометрических тел	
4	Практическая работа № 1 «Изготовление измерительного цилиндра»	1	практическая работа		
5	Экспериментальная работа №3 «Измерение температуры тел»	1	эксперимент		
6	Экспериментальная работа № 4 «Измерение размеров малых тел».	1	эксперимент		
7	Экспериментальная работа №	1	эксперимент		



	5 «Измерение толщины листа бумаги»				
<b>Глава II. Взаимодействие тел, 12ч</b>					
8	Экспериментальная работа № 6 «Измерение скорости движения тел».	1	эксперимент		
9	Решение задач на тему «Скорость равномерного движения»	1	решение задач		
10	Экспериментальная работа №7 «Измерение массы 1 капли воды».	1	эксперимент	электронные весы	
11	Экспериментальная работа № 8 «Измерение плотности кусочка сахара»	1	эксперимент	Линейка, лента мерная, измерительный цилиндр, электронные весы	
12	Экспериментальная работа №9 «Измерение плотности хозяйственного мыла».	1	эксперимент	Линейка, лента мерная, измерительный цилиндр, электронные весы	
13	Решение задач на тему «Плотность вещества».	1	решение задач		
14	Экспериментальная работа №10 «Исследование зависимости силы тяжести от массы тела».	1	эксперимент		
15	Экспериментальная работа №11 «Определение массы и веса воздуха в комнате»	1	эксперимент		
16	Экспериментальная работа №12 «Сложение сил, направленных по одной прямой».	1	эксперимент	Штатив, рычаг, линейка, два одинаковых груза, два блока, нить нерастяжимая, линейка измерительная, динамометр	
17	Экспериментальная работа №13 «Измерение жесткости пружины»	1	эксперимент	Штатив с крепежом, набор пружин, набор грузов, линейка, динамометр	
18	Экспериментальная работа №14 «Измерение коэффициента силы трения скольжения».	1	эксперимент	Деревянный брусок, набор грузов, механическая скамья, динамометр	
19	Решение задач на тему «Силатрения».	1	решение задач		
<b>III. Давление. Давление жидкостей и газов</b>		<b>7 ч</b>			
20	Экспериментальная работа №15 «Исследование зависимости давления от площади поверхности»	1	эксперимент		
21	Экспериментальная работа	1	эксперимент		

	№16 «Определение давления цилиндрического тела». Как мы видим?				
22	Экспериментальная работа №17 «Вычисление силы, с которой атмосфера давит на поверхность стола». Почему мир разноцветный.	1	эксперимент		
23	Экспериментальная работа №18 «Определение массы тела, плавающего в воде».	1	эксперимент		
24	Экспериментальная работа №19 «Определение плотности твердого тела».	1	эксперимент	Линейка, лента мерная, измерительный цилиндр, электронные весы	
25	Решение качественных задач на тему «Плавание тел».	1	решение задач		
26	Экспериментальная работа №20 «Изучение условий плавания тел».	1	эксперимент	Динамометр, штатив универсальный, мерный цилиндр (мензурка), груз цилиндрический из специального пластика, нить, поваренная соль, палочка для перемешивания	
<b>IV. Работа и мощность. Энергия, 8ч</b>					
27	Экспериментальная работа № 21 «Вычисление работы, совершенной школьником при подъеме с 1 на 3 этаж»	1	эксперимент		
28	Экспериментальная работа №22 «Вычисление мощности развиваемой школьником при подъеме с 1 на 3 этаж»	1	эксперимент		
29	Экспериментальная работа №23 «Определение выигрыша в силе, который дает подвижный и неподвижный блок».	1	эксперимент	Подвижный и неподвижный блоки, набор грузов, нить, динамометр, штатив, линейка	
30	Решение задач на тему «Работа. Мощность».	1	Решение задач		
31	Экспериментальная работа №24 «Вычисление КПД наклонной плоскости».	1	эксперимент	Штатив, механическая скамья, брусок с крючком, линейка, набор грузов, динамометр	
32	Экспериментальная работа № 25 «Измерение кинетической энергии тела»	1	эксперимент		
33	Решение задач на тему	1	решение		

	«Кинетическая энергия».		задач		
34	Урок обобщения	1		дидактическое задание	

### Календарно тематическое планирование, 8 класс

	Содержание	Кол-во часов	Форма занятия	Использование оборудования «Точка роста»	Дата
<b>I. Физический метод изучения природы: теоретический и экспериментальный, 3 ч</b>					
1	Вводное занятие. Инструктаж по технике безопасности.	1	беседа	Ознакомление с цифровой лабораторией "Точка роста"	
2	Экспериментальная работа № 1 «Определение цены деления приборов, снятие показаний»	1	эксперимент	Линейка, лента мерная, измерительный цилиндр, термометр, датчик температуры	
3	Определение погрешностей измерения. Решение качественных задач.	1	решение задач		
<b>Глава II. Тепловые явления и методы их исследования, 8ч</b>					
4	Определение удлинения тела в процессе изменения температуры	1	опыт - исследование	Лабораторный термометр, датчик температуры	
5	Решение задач на определение количества теплоты.	1	решение задач		
6	Применение теплового расширения для регистрации температуры. Анализ и обобщение возможных вариантов конструкций.	1	презентация		
7	Экспериментальная работа №2 «Исследование процессов плавления и отвердевания»	1	эксперимент	Датчик температуры, калориметр, сосуд с тающим льдом, сосуд с водой, электронные весы.	
8	Практическая работа № 1 «Изучение строения кристаллов, их выращивание».	1	практическая работа		
9	Изучение устройства тепловых двигателей.	1	лекция		
10	Приборы для измерения влажности. Экспериментальная работа №3 «Определение влажности воздуха в кабинетах школы»	1	эксперимент	Датчик температуры, термометр, марля, сосуд с водой	
11	Решение качественных	1	решение		

	задача определения КПД теплового двигателя. <a href="https://uchitel.pro/задача-на-кпд-тепловых-двигателей/">https://uchitel.pro/задача-на-кпд-тепловых-двигателей/</a>		задача		
<b>III. Электрические явления и методы их исследования, 8 ч</b>					
12	Практическая работа № 2 «Определение удельного сопротивления различных проводников».	1	практическая работа	Датчик напряжения, вольтметр двухпредельный, источник питания, комплект проводов, резисторы, ключ	
13	Закон Ома для участка цепи. Решение задач.	1	решение задач		
14	Исследование и использование свойств электрических конденсаторов.	1	наблюдение		
15	Решение задач на зависимость сопротивления проводников от температуры.	1	решение задач		
16	Практическая работа № 3 «Расчёт потребляемой электроэнергии собственного дома»	1	практическая работа	Датчик тока, датчик напряжения, амперметр двухпредельный, вольтметр двухпредельный, лампочка, источник питания, комплект проводов, ключ	
17	Расчёт КПД электрических устройств.		решение задач		
18	Решение задач на закон Джоуля - Ленца		решение задач		
19	Решение качественных задач.		деловая игра		
<b>IV. Электромагнитные явления, 5 ч</b>					
20	Получение и фиксированное изображение магнитных полей		Практическая работа	Демонстрация «Измерение магнитного поля вокруг проводника с током»: датчик магнитного поля, два штатива, комплект проводов, источник тока, ключ	
21	Изучение свойств электромагнита.	1	наблюдение		
22	Изучение модели электродвигателя.	1	лекция, демонстрация эксперимент		
23	Экскурсия.	1	беседа		
24	Решение качественных задач.	1	решение задач		
<b>V. Оптика, 10 ч</b>					
25	Изучение законов отражения.	1	лекция, демонстрация эксперимент		
26	Экспериментальная работа	1	эксперимент	Осветитель с источником	

	№4 «Наблюдение отражения и преломления света».			света на 3,5 В, источник питания, комплект проводов, щелевая диафрагма, полуцилиндр, планшет на плотном листе с круговым транспортиром	
27	Экспериментальная работа №5 «Изображения в линзах».	1	эксперимент	Осветитель с источником света на 3,5 В, источник питания, комплект проводов, щелевая диафрагма, экран стальной, направляющая с измерительной шкалой, собирающие линзы, рассеивающая линза, слайд «Модель предмета» в рейтере	
28	Экспериментальная работа №6 «Определение главного фокусного расстояния и оптической силы линзы».	1	эксперимент		
29	Экспериментальная работа №7 «Наблюдение интерференции и дифракции света».	1	эксперимент		
30	Решение задач на преломление света.	1	решение задач		
31	Экспериментальная работа №8 «Наблюдение полного отражения света».	1	эксперимент		
32	Решение качественных задач на отражение света.	1	решение задач		
33	Защита проектов. Проекты.	1	исследования		
34	Урок обобщения		дидактическое задание		

### Календарно тематическое планирование, 9 класс

	Содержание	Кол-во часов	Форма занятия	Использование оборудования «Точка роста»	Дата
1	Вводное занятие. Инструктаж по технике безопасности.	1	беседа		
	<b>I. Магнетизм</b>	<b>9 ч</b>			

2	Экспериментальная работа № 1 «Компас. Принцип работы».	1	эксперимент		
3	Практическая работа № 2 «Ориентирование с помощью компаса».	1	практическая работа		
4	Магниты. Действие магнитов. Решение задач	1	наблюдение, решение задач		
5	Экспериментальная работа № 3 «Занимательные опыты с магнитами».	1	эксперимент		
6	Магнитная руда. Полезные ископаемые	1	презентация		
7	Действие магнитного поля. Магнитное поле Земли.	1		Демонстрация «Измерение поля постоянного магнита»: датчик магнитного поля, постоянный магнит полосовой	
8	Действие магнитного поля. Решение задач.	1	Решение задач		
9	Экспериментальная работа № 4 «Изготовление магнитов».	1	эксперимент		
10	Презентация проектов.	1	исследования		
<b>Глава II. Электростатика</b>		<b>9ч</b>			
11	Экспериментальная работа № 5 «Статическое электричество».	1	эксперимент		
12	Осторожно статическое электричество. Решение задач	1	решение задач		
13	Экспериментальная работа № 6 «Занимательные опыты».	1	эксперимент		
14	Электричество в игрушках. Схемы работы	1	Практическая работа		
15	Электричество в быту	1	кинопоказ		
16	Экспериментальная работа № 7 « Устройство батарейки».	1	наблюдение		
17	Экспериментальная работа № 8 «Изобретаем батарейку».	1	практическая работа		
18	Презентация проектов.	1	научные исследования		
19	Презентация проектов.	1	научные исследования		

20	Источники света.	1	лекция, дем. эксперимент	Осветитель с источником света на 3,5 В, источник питания, комплект проводов, щелевая диафрагма	
21	Как мы видим?	1	лекция, дем. эксперимент		
22	Почему мир разноцветный.	1	лекция		
23	Экспериментальная работа №9 «Театр теней»	1	эксперимент		
24	Экспериментальная работа №10 «Солнечные зайчики»	1	эксперимент	Осветитель с источником света на 3,5 В, источник питания, комплект проводов, щелевая диафрагма, полуцилиндр, планшет на плотном листе с круговым транспортиром	
25	Дисперсия. Мыльный спектр	1	лекция, дем. эксперимент		
26	Радуга в природе.	1	презентация		
27	Экспериментальная работа №11 «Как получить радугу?».	1	эксперимент	Осветитель с источником света на 3,5 В, источник питания, комплект проводов, щелевая диафрагма, полуцилиндр, планшет на плотном листе с круговым транспортиром	
28	Экскурсия	1	беседа		
29	Лунные и Солнечные затмения.	1	лекция, дем. эксперимент		
30	Как сломать луч?	1	беседа		
31	Зазеркалье.	1	лекция, дем. эксперимент		
32	Экспериментальная работа № 12 «Зеркала»	1	эксперимент		
33-34	Защита проектов		исследования		